

## Convertir un fichier en PDF avec un logiciel

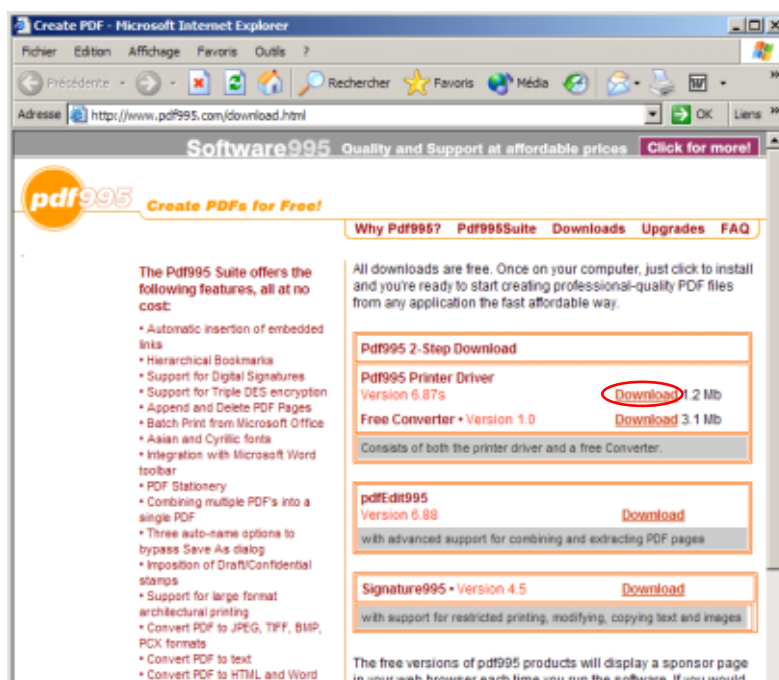
Pour une conversion standard de documents en PDF, il existe plusieurs logiciels gratuits (ou freeware).

**Pdf995** en est un exemple plutôt efficace.

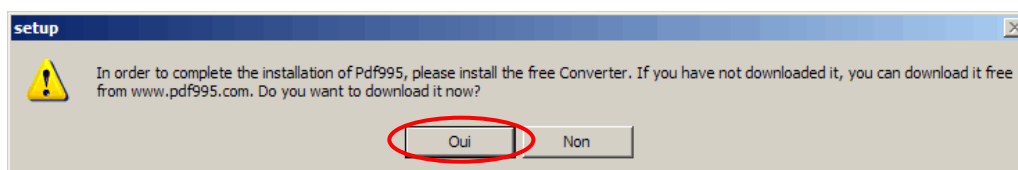
Jugez plutôt : à la différence du site Gobcl.com (voir fiche « **Convertir un fichier PDF par internet** »), Pdf995 convertit tous les fichiers créés avec les programmes possédant une fonction 'Imprimer', sans limite de nombre de pages ou de poids de fichier. La seule contrainte réside dans l'affichage d'une publicité dans le navigateur internet à chaque conversion de fichier.

Etape par étape, voici comment utiliser ce logiciel.

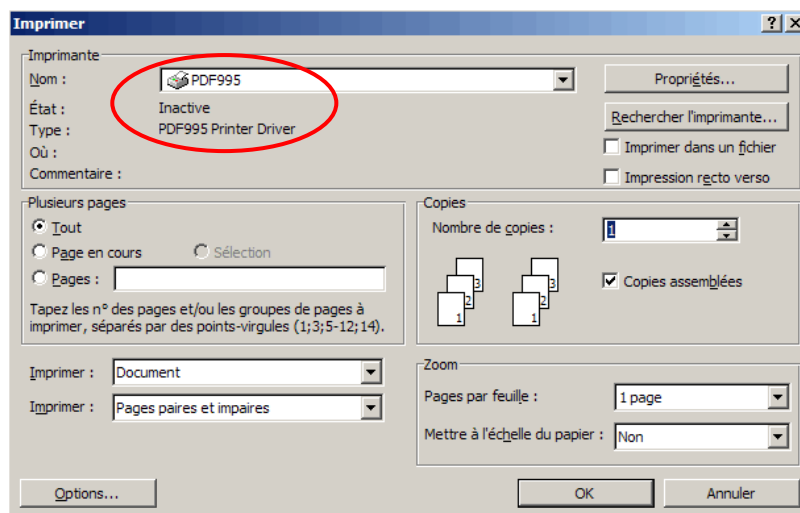
1. Téléchargez et installez le logiciel **Pdf995 Printer Driver** (1,2 Mo pour la version 7.0) en vous rendant à l'adresse suivante : [www.pdf995.com/download.html](http://www.pdf995.com/download.html)  
Pour cela, cliquez sur le lien « [Download](#) » correspondant et choisissez « Ouvrir » dans la boîte de dialogue qui s'affiche alors. Ainsi, dès que Pdf995 aura été entièrement téléchargé, il s'installera automatiquement.



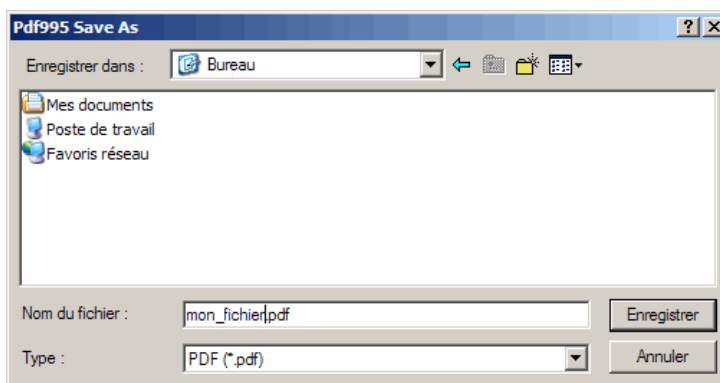
2. A la fin de l'installation, une fenêtre comme celle ci-dessous vous propose de télécharger **Free Converter**. Ce logiciel, gratuit également, est indispensable au bon fonctionnement de Pdf995. Répondez « Oui » à cette question pour retourner à l'écran représenté ci-dessus. Cliquez sur le lien « [Download](#) » qui fait face au nom « Free Converter » et choisissez « Ouvrir » pour lancer le téléchargement (environ 3,1 Mo) et l'installation de ce deuxième programme.



3. A présent Pdf995 est opérationnel. Pour convertir un document (Word, Excel, etc.), ouvrez-le avec le logiciel correspondant, puis dans le menu *Fichier*, sélectionnez « *Imprimer* ». Choisissez alors l'imprimante **virtuelle** PDF995 dans la liste des imprimantes, puis validez. Bien sûr, cette imprimante virtuelle ne remplace pas votre imprimante (si vous en possédez une) et vous pourrez toujours imprimer sur du « vrai » papier avec cette dernière.



4. Suivez les instructions de la boîte de dialogue qui vous demandera le nom du fichier PDF et le dossier d'enregistrement du fichier à transformer.



5. Pour terminer la conversion, cliquez sur le bouton mis en évidence ci-dessous pour refuser l'acquisition de la version payante de Pdf995. Une page publicitaire s'affiche à la fin de la procédure.



En réalité, Pdf995 n'est pas un logiciel isolé mais un ensemble de programmes, chacun d'entre eux apportant des fonctionnalités supplémentaires à l'ensemble.

- **Pdf995 Printer Driver** (1,2 Mo pour la version 7.0) installe l'imprimante virtuelle sur votre ordinateur. Indispensable !
- **Free Converter** (3,1 Mo pour la version 1.0) : l'installation de ce programme est obligatoire puisqu'elle permet la conversion vers le format PDF.
- **PdfEdit995** (550 Ko pour la version 7.0) : ce module optionnel, dont l'interface en anglais, permet l'édition et la personnalisation des fichiers PDF transformé avec PDF995. Ses fonctionnalités sont les suivantes :
  - création de liens hypertextes ;
  - suppression de pages dans un document PDF ;
  - fusion de documents ;
  - extraction de textes ;
  - rotation des pages ;
  - optimisation du document PDF par le choix de la résolution des images ;
  - conversion d'un fichier PDF en différents formats d'image (JPG, PNG, BMP, etc.) ;
  - conversion d'un fichier PDF en document Word ou Html ;
  - ajout d'un texte en filigrane sur chaque page ;
  - traitement de fichiers par lots à partir des applications Microsoft Office.
- **Signature995** (470 Ko pour la version 5.0) : ce programme est lui aussi optionnel puisque son rôle est de sécuriser les documents créés en les cryptant et en les protégeant par des mots de passe. Signature995 nécessite le module décrit ci-dessous pour fonctionner pleinement.
- **Standard Encryption Module** (10,7 Mo pour la version 1.6) : module de cryptage des documents PDF créés.

>> Pour télécharger PdfEdit995 : [www.pdf995.com/download.html](http://www.pdf995.com/download.html)

>> Pour télécharger Signature995 et Standard Encryption Module : [www.signature995.com](http://www.signature995.com)

L'ensemble des logiciels liés à Pdf995 est compatible avec tous les systèmes d'exploitation depuis Windows 95.

Le point faible de Pdf995 est que, utilisé seul, il ne conserve pas actif les liens hypertextes lors de la conversion d'un document. Il est nécessaire d'utiliser le logiciel d'édition PdfEdit995 pour recréer les liens internet dans le document converti en PDF.

Autre élément qui peut avoir son importance : les interfaces et les fichiers d'aide de PdfEdit995 et Signature995 sont en anglais... Si cela représente pour vous un critère rédhibitoire, et que vous souhaitez tout de même éditer et/ou protéger vos fichiers PDF, il vous reste la solution du logiciel payant.

Adobe ayant publié les spécifications du format PDF, plusieurs éditeurs proposent à présent leur générateur de fichiers PDF assurant de nombreuses fonctionnalités : protection par mot de passe, réglage de la qualité de la conversion, fusion ou modification de PDF existants...